

L'alfabeto della sicurezza

Progetto BiciScuola

Percorso di Educazione stradale - a.s. 2017/2018





Attenzione

Siamo in accelerazione.



Che bella la mia
bicicletta!

«Vola» come una
rondine,

ma dev'essere sempre in ordine.

L'allegro **c**ampanello
suona sul più bello,
ma se il pericolo vuoi evitare,
il **c**asco devi indossare!



D
R
I
I
N
N






Ogni cambio di
direzione
va segnalato tirando
fuori il braccio
con precisione.



Non ci sono limiti d'**e**tà per l'uso della bicicletta,
ma, proprio come una macchina o una motocicletta,
bisogna usarla correttamente
per avere la «patente»
ed essere un bravo conducente.




Anche se è ovvio, meglio ricordare
che la perfetta funzionalità dei freni si
deve controllare.

Di sera
meglio indossare un **giubbotto**
riflettente ad alta visibilità,
così nulla di grave ci accadrà.





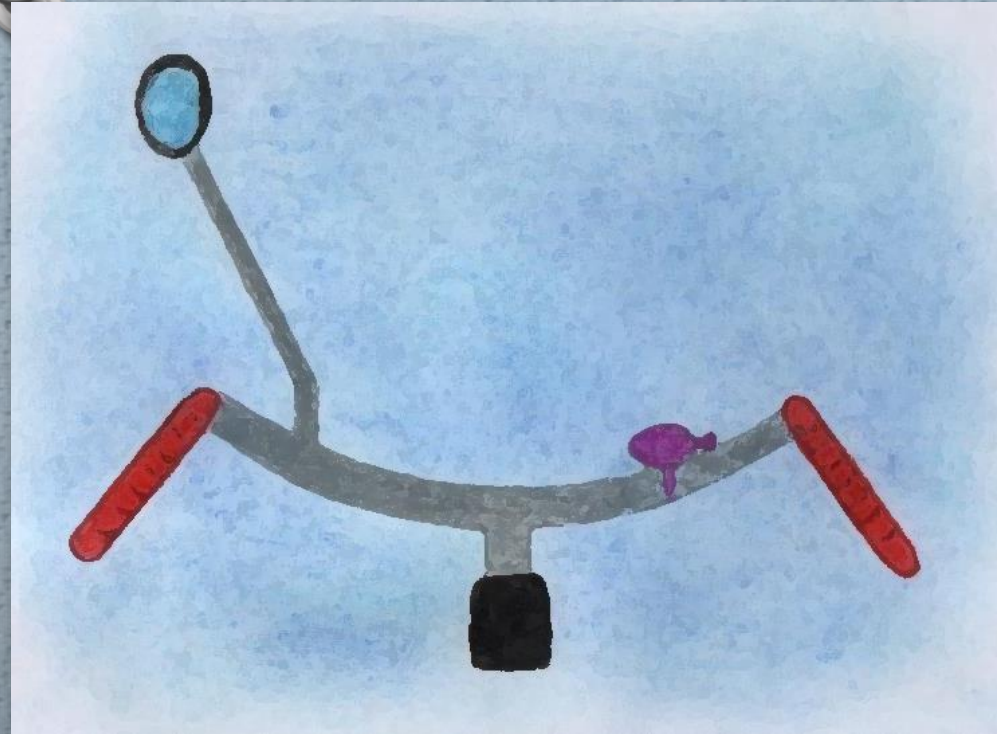
Help me!
Per evitare un
gatto
dispettoso,
ho fatto un
capitombolo
disastroso!



Incrocio da attraversare...
regole da rispettare!



Se **l**uce vuoi creare
la dinamo devi attivare.



Le mani ben salde sul **m**anubrio devi tenere
se non vuoi cadere.


A hand-drawn illustration of a young boy with brown hair, wearing a red long-sleeved shirt and green pants, riding a blue bicycle on a grey asphalt road. The boy has a shocked expression with wide eyes and an open mouth. His arms are outstretched, and his feet are off the pedals. The road has white dashed lines. On either side of the road is a green grassy area with small tufts of grass. A red speech bubble with a white outline is positioned above the boy, containing the text 'WHOUAAAHI!'.

WHOUAAAHI!

Non fare il
negligente
se non vuoi
causare un
incidente!




Andando in bicicletta, il nostro **olfatto** ci fa capire quali sono i posti particolarmente inquinati, da evitare per non finire ammalati.



catarifrangenti
posti sui pedali

Il **p**edale con il catarifrangente
ti aiuta a essere più evidente.
Nella **p**ista ciclabile così puoi
andare
e in sicurezza pedalare.






La «BICI**Q**UADRA» vuoi provare?
A New York devi andare
e tentare di pedalare...



Tuttavia con la **r**uota
tradizionale
dappertutto si può
circolare.
I **r**aggi devono essere
regolati bene
per avere un cerchio
che «tiene».



Sella a giusta altezza e «morbidezza»
ti permette di pedalare con leggerezza.




Un **t**elaio in alluminio, in acciaio o in altro duro materiale rappresenta la struttura principale di una bicicletta eccezionale.



Su un'unica fila si deve procedere,
spazio agli altri veicoli meglio concedere,
affinché nulla possa succedere.

Notte scura
non ho paura.

Sono **visibile** anche al buio
perché ho un impianto di
illuminazione perfettamente
funzionante!





A **z**ig zag non si può circolare,
si finisce per ostacolare
e, forse, fare un «volo» spettacolare.

Libri, filmati, scambi di vedute e di idee ... in classe ci siamo documentati...

Classe IV A

**Elena B. – Almedina – Andrea – David Petru – Gabriele – Matteo D. G. –
Ginevra – Antonio – Henis – Elena G. – Fadilatou – Nicole – Alessandro –
Francesco – Federico – Francesca – Jason – Beatrice – Giulia – Sara –
Matteo S. – Marco – Arianna – Gaia Francesca
Antonella e Vanna**

**Istituto Comprensivo «M. Hack» di San Vito al Tagliamento
Scuola Primaria «A. L. Moro»
Anno Scolastico 2017/2018**